

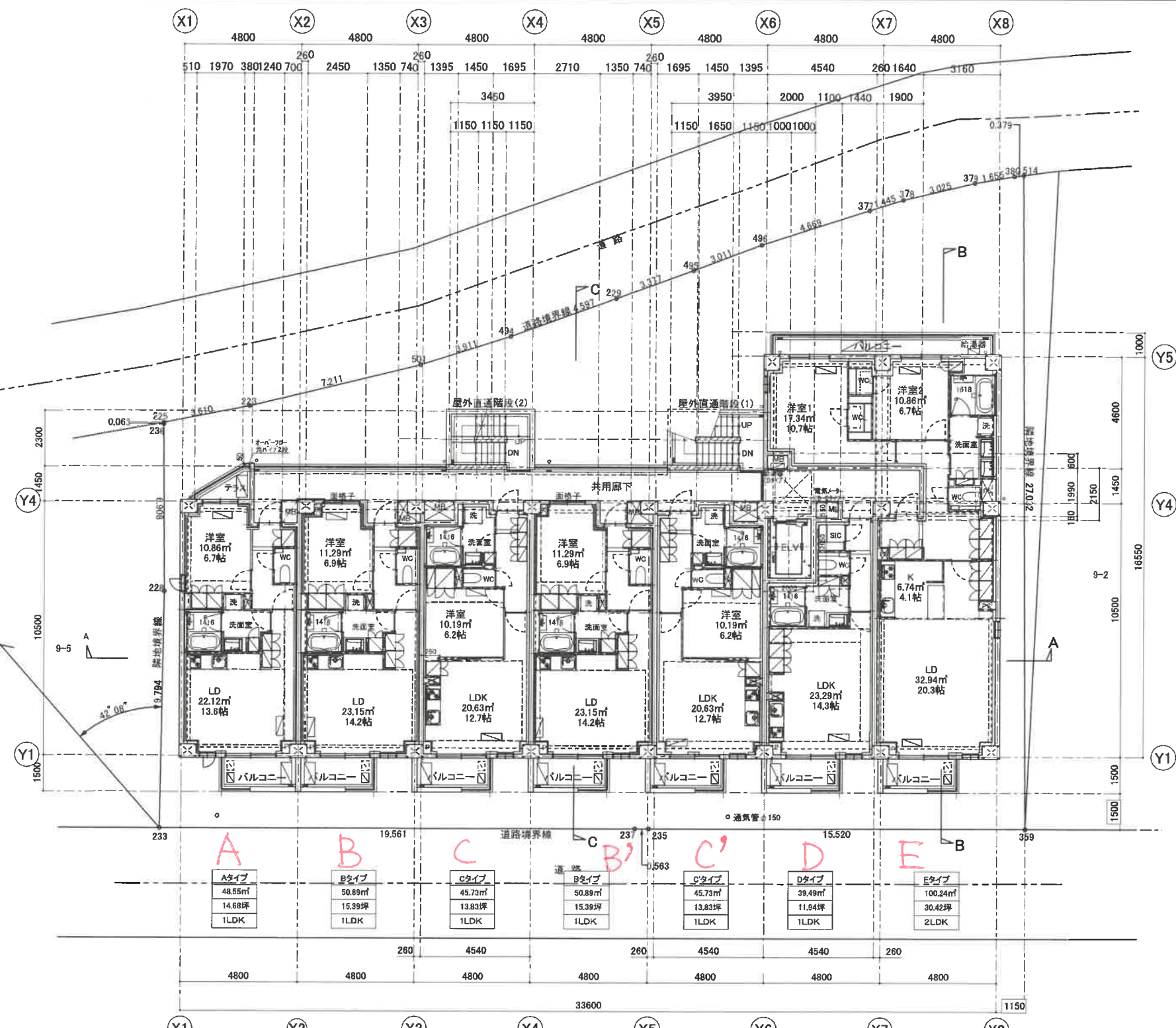
X1 101 X2 102 X3 103 X4 X5 104 X6 105 X7 106 X8

2018.11.22 チェックバック内容の修正
 2018.12.06 風除室位置修正
 2019.01.10 A/B/Eタイプ取替修正、ディスプレイボード移動
 2019.01.18 VE項目の修正(間接照明、外構フェンス)
 2019.01.23 VE項目の修正(各戸収納扉に伴うプラン修正)

2019.02.08 外構デザイン壁消去

野村建設工業株式会社一級建築士事務所
 登録番号 第31177号
 一級建築士 折谷 秀成 登録番号 第214566号 一級建築士 丸山 康彦 登録番号 第203761号

(仮称)代々木の社マンション
 2018.12.13
 A1/1:100 A3/1:200
 1階平面図
 A-018



X1 X2 X3 X4 X5 X6 X7 X8
 201 202 203 204 205 206 207
 301 302 303 304 305 306 307

2019.01.10 A,B,Eタイプ取納修正
 2019.01.18 Eタイプ面積修正
 2019.01.18 VE項目の修正(間接照明)
 2019.01.23 VE項目の修正(各戸取納減に伴うプラン修正)

野村建設工業株式会社一級建築士事務所

(仮称)代々木の社マンション

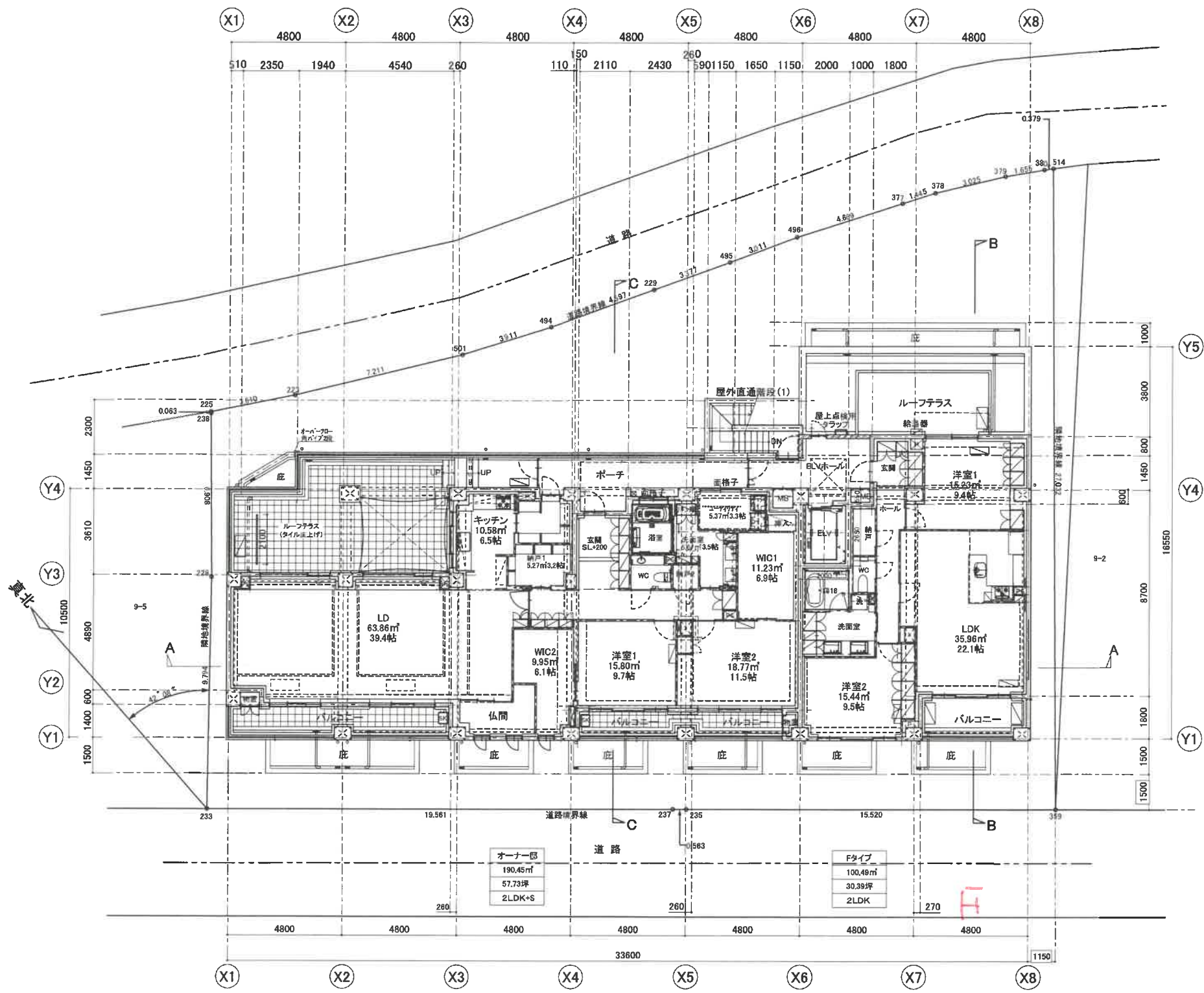
2018.12.13

2~3階平面図

A1/1:100 A3/1:200

A-019

登録番号 第31177号
 一級建築士 柳谷 秀成 登録番号 第214566号 一級建築士 丸山 康彦 登録番号 第203761号



| | |
|-------|---------|
| オーナー邸 | 190.45㎡ |
| | 57.73坪 |
| | 2LDK+S |

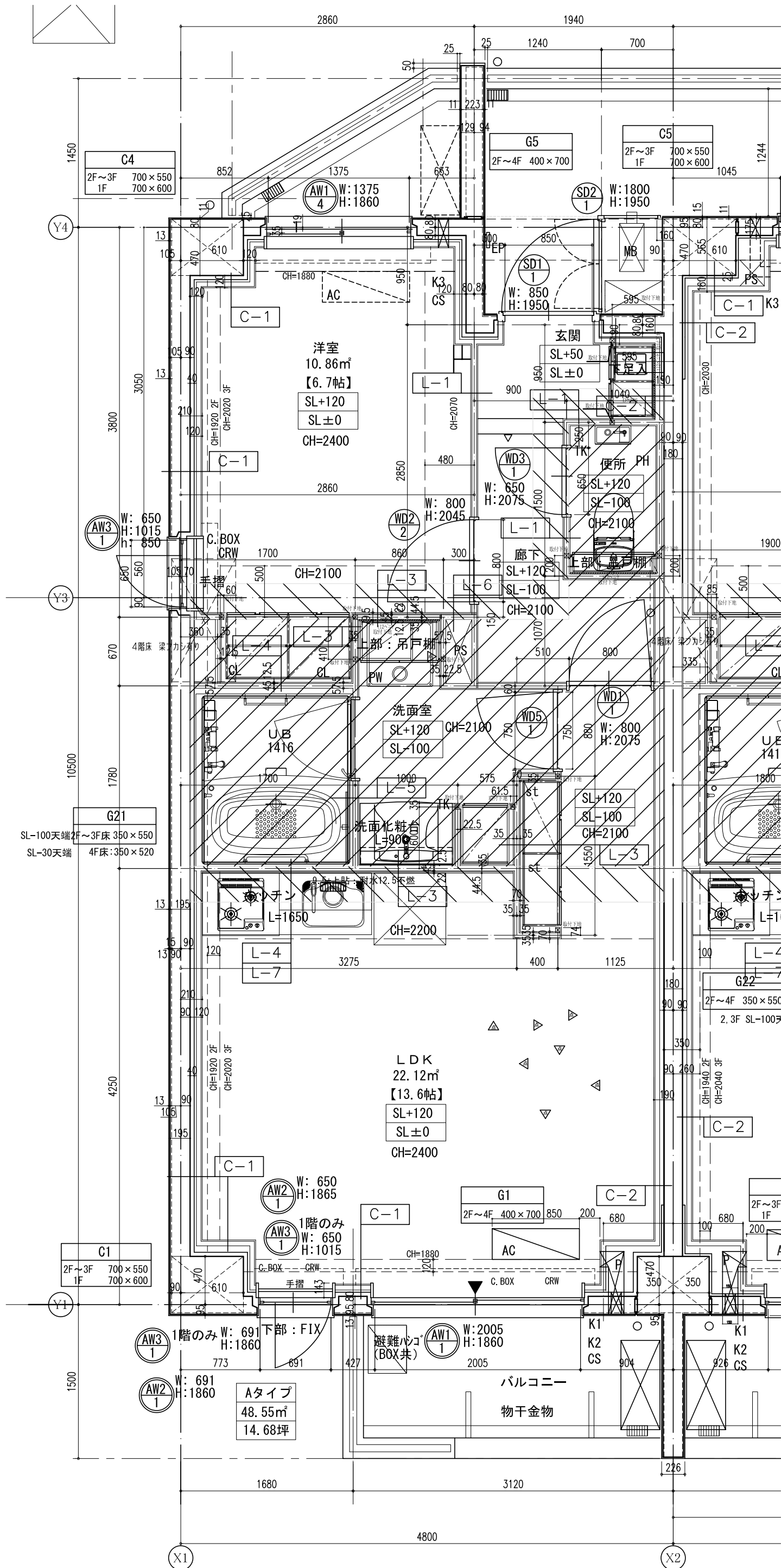
| | |
|------|---------|
| Fタイプ | 100.49㎡ |
| | 30.39坪 |
| | 2LDK |

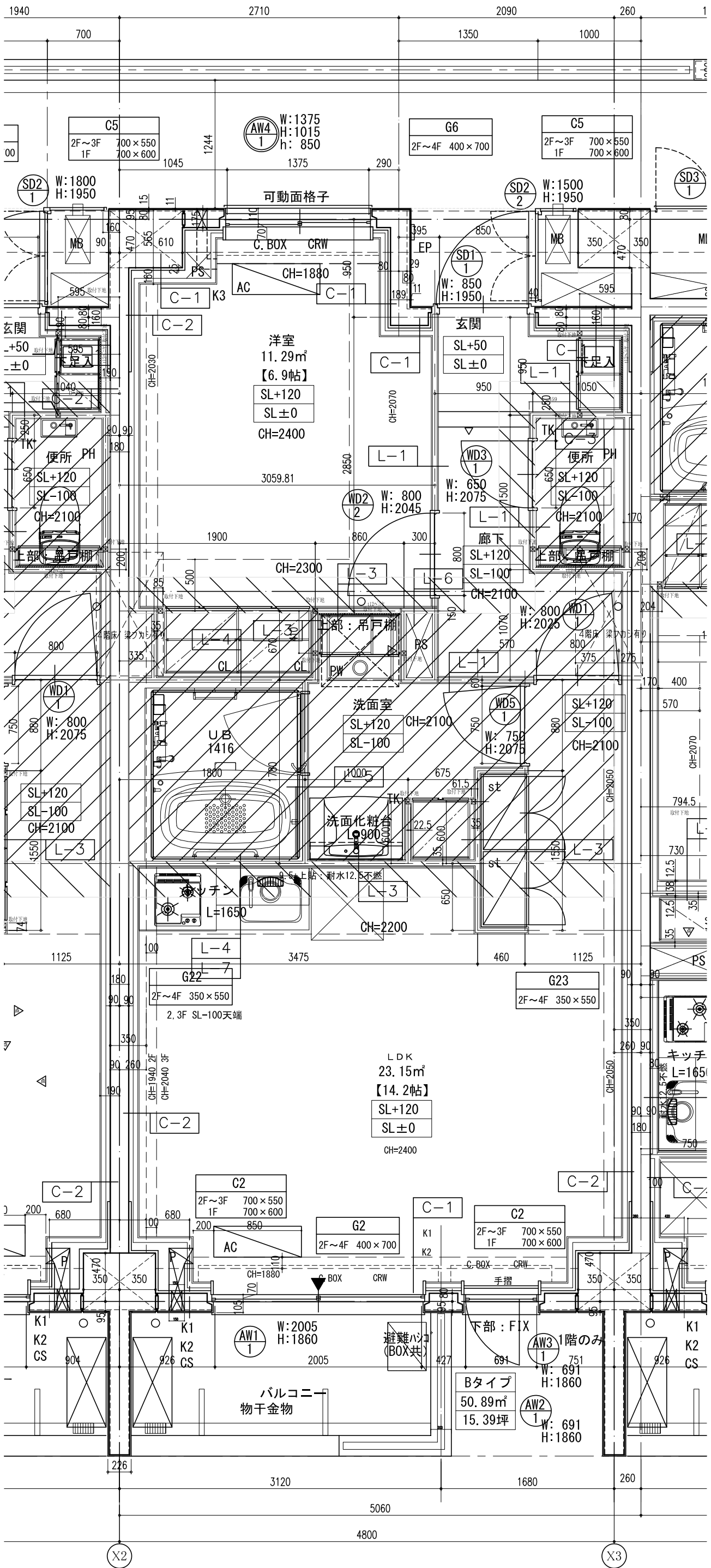
402

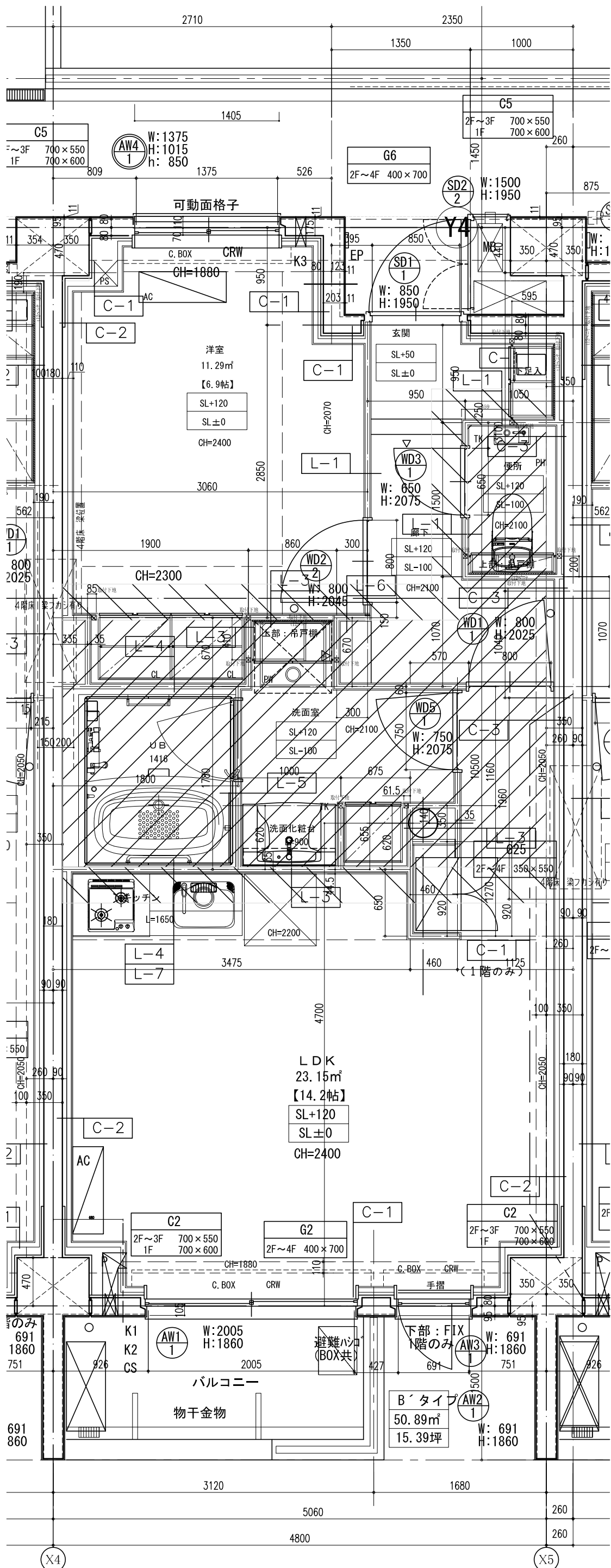
2018.12.06 ハルニータイル目地記入
 2019.02.08 階段欄柵扉下手摺を手摺壁に修正
 2019.01.14 Fタイプ廊下収納削除
 2019.01.18 オーナー邸面積修正、プラン変更分未修正
 2019.01.18 VE項目の修正(間接照明)
 2019.01.23 VE項目の修正(各戸収納扉に伴うプラン修正)

野村建設工業株式会社一級建築士事務所
 登録番号 第31177号
 一級建築士 柳谷 秀成 登録番号 第214566号 一級建築士 丸山 康彦 登録番号 第203761号

| | | |
|----------------|-------------------|-------|
| (仮称)代々木の杜マンション | 2018.12.13 | A-020 |
| 4階平面図 | A1/1:100 A3/1:200 | |







AW4
W:1375
H:1015
h:850

C5
2F~3F 700x550
1F 700x600

G6
2F~4F 400x700

SD2
W:1500
H:1950

洋室
11.29㎡
【6.9帖】
SL+120
SL±0
CH=2400

玄関
SL+50
SL±0

WD3
W:850
H:1950

WD2
W:800
H:2025

洗面室
SL+120
SL-100
CH=2100

洗面化粧台
L-5
CH=2200

WD5
W:750
H:2075

LDK
23.15㎡
【14.2帖】
SL+120
SL±0
CH=2400

C-2
AC

G2
2F~3F 700x550
1F 700x600

G2
2F~4F 400x700

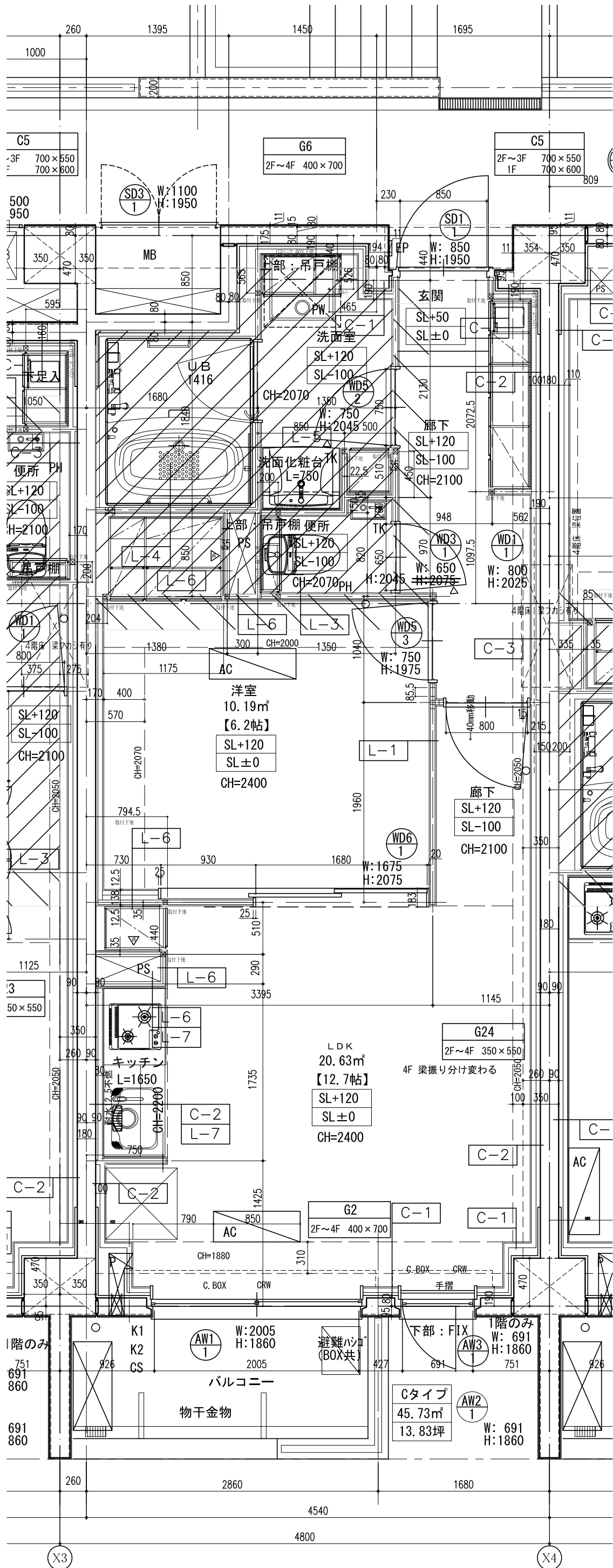
C-2
2F~3F 700x550
1F 700x600

AW1
W:2005
H:1860

AW3
W:691
H:1860

Bタイプ
AW2
W:691
H:1860
50.89㎡
15.39坪

バルコニー
物干金物



C5
-3F 700×550
700×600

G6
2F~4F 400×700

C5
2F~3F 700×550
1F 700×600

500
950

SD3
1
W: 1100
H: 1950

SD1
1
W: 850
H: 1950

350
470
350

MB
850
80

上部: 吊戸棚
W: 750
H: 2045

玄関
SL+50
SL±0

595
470
1450

UB
1416
1680
180

洗面室
SL+120
SL-100
CH=2070

廊下
SL+120
SL-100
CH=2100

050
170
170

便所 PH
SL+120
SL-100
H=2100

洗面化粧台 TK
W: 750
H: 2045
L=750

上部: 吊戸棚
W: 750
H: 2045

170
170
170

便所 PH
SL+120
SL-100
H=2100

洗面化粧台 TK
W: 750
H: 2045
L=750

上部: 吊戸棚
W: 750
H: 2045

170
170
170

便所 PH
SL+120
SL-100
H=2100

洗面化粧台 TK
W: 750
H: 2045
L=750

上部: 吊戸棚
W: 750
H: 2045

170
170
170

便所 PH
SL+120
SL-100
H=2100

洗面化粧台 TK
W: 750
H: 2045
L=750

上部: 吊戸棚
W: 750
H: 2045

170
170
170

便所 PH
SL+120
SL-100
H=2100

洗面化粧台 TK
W: 750
H: 2045
L=750

上部: 吊戸棚
W: 750
H: 2045

170
170
170

便所 PH
SL+120
SL-100
H=2100

洗面化粧台 TK
W: 750
H: 2045
L=750

上部: 吊戸棚
W: 750
H: 2045

170
170
170

便所 PH
SL+120
SL-100
H=2100

洗面化粧台 TK
W: 750
H: 2045
L=750

上部: 吊戸棚
W: 750
H: 2045

170
170
170

便所 PH
SL+120
SL-100
H=2100

洗面化粧台 TK
W: 750
H: 2045
L=750

上部: 吊戸棚
W: 750
H: 2045

170
170
170

便所 PH
SL+120
SL-100
H=2100

洗面化粧台 TK
W: 750
H: 2045
L=750

上部: 吊戸棚
W: 750
H: 2045

170
170
170

便所 PH
SL+120
SL-100
H=2100

洗面化粧台 TK
W: 750
H: 2045
L=750

上部: 吊戸棚
W: 750
H: 2045

170
170
170

便所 PH
SL+120
SL-100
H=2100

洗面化粧台 TK
W: 750
H: 2045
L=750

上部: 吊戸棚
W: 750
H: 2045

170
170
170

便所 PH
SL+120
SL-100
H=2100

洗面化粧台 TK
W: 750
H: 2045
L=750

上部: 吊戸棚
W: 750
H: 2045

170
170
170

便所 PH
SL+120
SL-100
H=2100

洗面化粧台 TK
W: 750
H: 2045
L=750

上部: 吊戸棚
W: 750
H: 2045

170
170
170

便所 PH
SL+120
SL-100
H=2100

洗面化粧台 TK
W: 750
H: 2045
L=750

上部: 吊戸棚
W: 750
H: 2045

170
170
170

便所 PH
SL+120
SL-100
H=2100

洗面化粧台 TK
W: 750
H: 2045
L=750

上部: 吊戸棚
W: 750
H: 2045

170
170
170

便所 PH
SL+120
SL-100
H=2100

洗面化粧台 TK
W: 750
H: 2045
L=750

上部: 吊戸棚
W: 750
H: 2045

170
170
170

便所 PH
SL+120
SL-100
H=2100

洗面化粧台 TK
W: 750
H: 2045
L=750

上部: 吊戸棚
W: 750
H: 2045

170
170
170

便所 PH
SL+120
SL-100
H=2100

洗面化粧台 TK
W: 750
H: 2045
L=750

上部: 吊戸棚
W: 750
H: 2045

170
170
170

便所 PH
SL+120
SL-100
H=2100

洗面化粧台 TK
W: 750
H: 2045
L=750

上部: 吊戸棚
W: 750
H: 2045

170
170
170

便所 PH
SL+120
SL-100
H=2100

洗面化粧台 TK
W: 750
H: 2045
L=750

上部: 吊戸棚
W: 750
H: 2045

170
170
170

便所 PH
SL+120
SL-100
H=2100

洗面化粧台 TK
W: 750
H: 2045
L=750

上部: 吊戸棚
W: 750
H: 2045

170
170
170

便所 PH
SL+120
SL-100
H=2100

洗面化粧台 TK
W: 750
H: 2045
L=750

上部: 吊戸棚
W: 750
H: 2045

170
170
170

便所 PH
SL+120
SL-100
H=2100

洗面化粧台 TK
W: 750
H: 2045
L=750

上部: 吊戸棚
W: 750
H: 2045

170
170
170

便所 PH
SL+120
SL-100
H=2100

洗面化粧台 TK
W: 750
H: 2045
L=750

上部: 吊戸棚
W: 750
H: 2045

170
170
170

便所 PH
SL+120
SL-100
H=2100

洗面化粧台 TK
W: 750
H: 2045
L=750

上部: 吊戸棚
W: 750
H: 2045

170
170
170

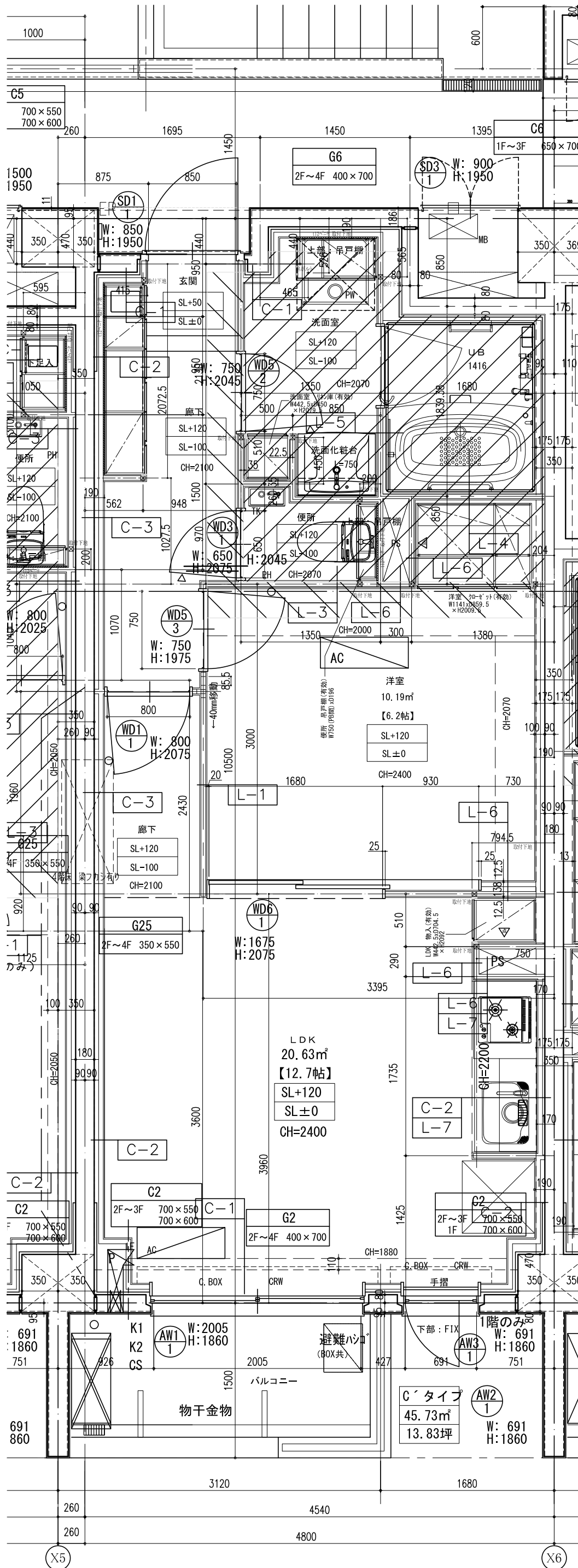
便所 PH
SL+120
SL-100
H=2100

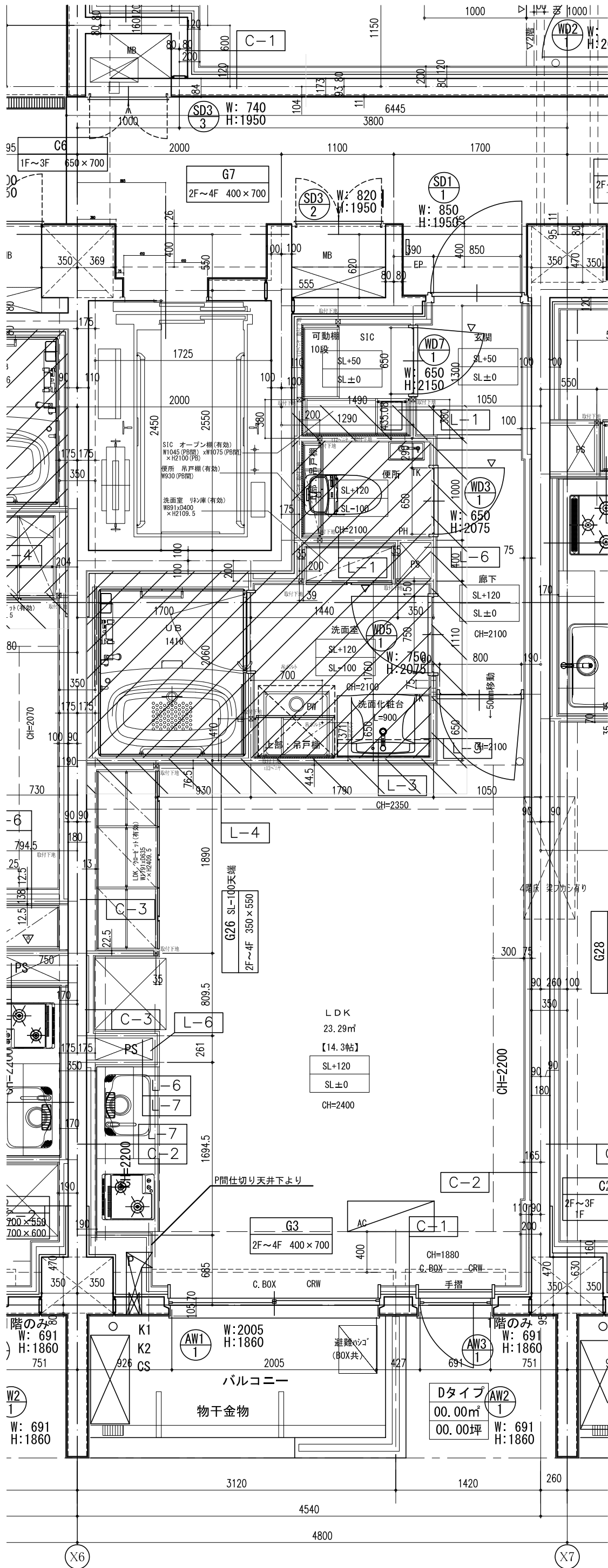
洗面化粧台 TK
W: 750
H: 2045
L=750

上部: 吊戸棚
W: 750
H: 2045

X3

X4





LDK
23.29㎡
【14.3帖】
SL+120
SL±0
CH=2400

Dタイプ
AW2
00.00㎡
00.00坪
W: 691
H: 1860

バルコニー
物干金物

階のみ
W: 691
H: 1860
751

階のみ
W: 691
H: 1860
751

G3
2F~4F 400 x 700

G26 SL-100天端
2F~4F 350 x 550

G7
2F~4F 400 x 700

SD3
W: 740
H: 1950

SD3
W: 820
H: 1950

SD1
W: 850
H: 1950

WD7
W: 650
H: 2150

WD3
W: 650
H: 2075

WD5
W: 750
H: 2075

C-2

C-1

C-1

C-1

C-1

C-1

C-1

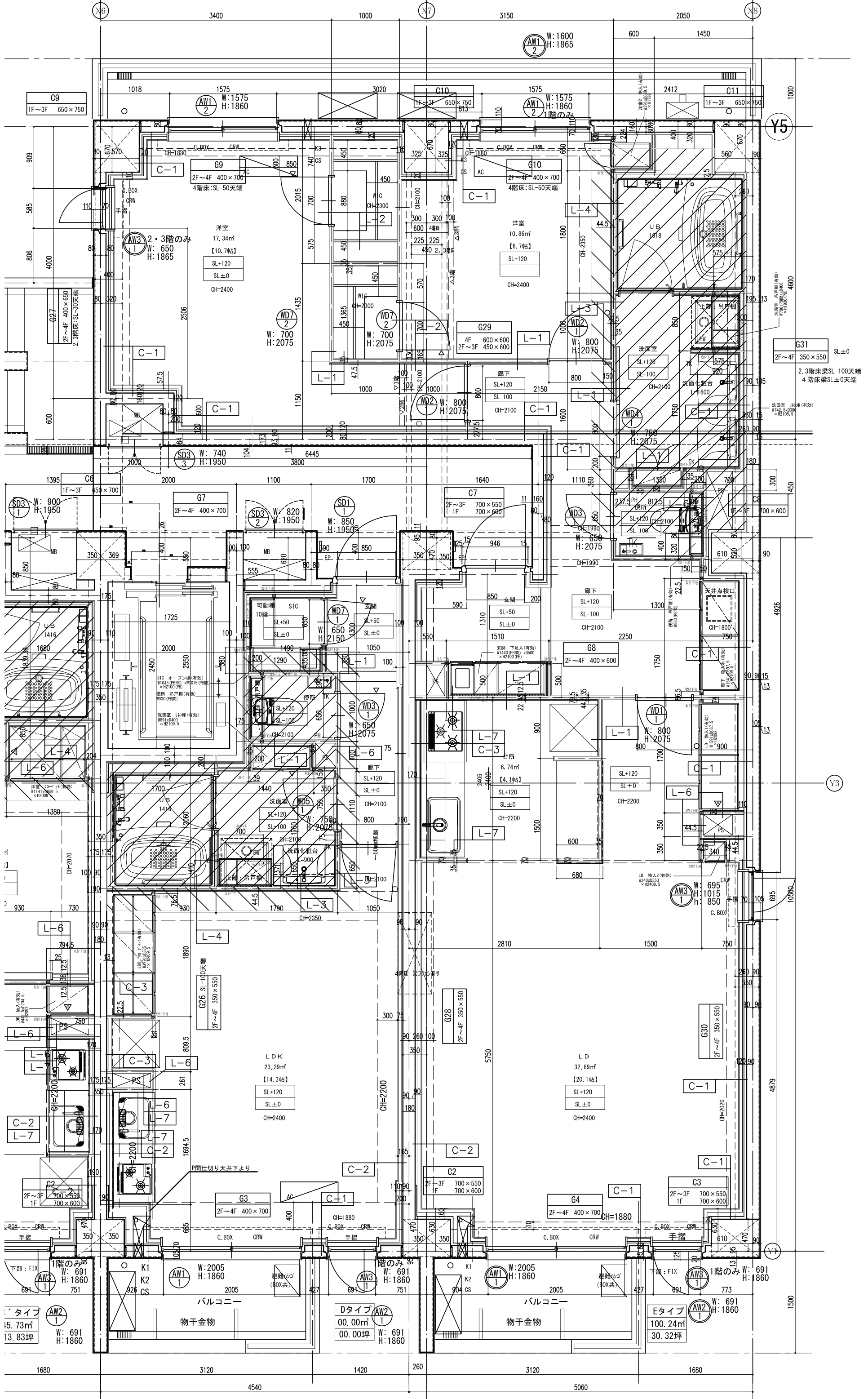
C-1

C-1

C-1

C-1

C-1



C9
1F~3F
650×750

AW3
2・3階のみ
W: 650
H: 1865

洋室
17.34㎡
【10.7帖】
SL+120
CH=2400

AW1
2
W: 1600
H: 1865

AW1
2
W: 1575
H: 1860
1階のみ

Y5

G31
SL±0
2・3階床梁SL-100天端
4階床梁SL±0天端

SD3
3
W: 740
H: 1950

G7
2F~4F
400×700

SD1
1
W: 850
H: 1950

SD2
2
W: 820
H: 1950

C7
2F~3F
700×550
1F
700×600

WD3
1
W: 650
H: 2075

WD4
1
W: 750
H: 2075

WD5
1
W: 750
H: 2075

WD6
1
W: 800
H: 2075

Y3

WD7
1
W: 650
H: 2150

WD7
2
W: 700
H: 2075

WD7
3
W: 700
H: 2075

WD7
4
W: 800
H: 2075

WD7
5
W: 800
H: 2075

WD7
6
W: 800
H: 2075

WD7
7
W: 800
H: 2075

WD7
8
W: 800
H: 2075

WD3
1
W: 650
H: 2075

WD3
2
W: 650
H: 2075

WD3
3
W: 650
H: 2075

WD3
4
W: 650
H: 2075

WD3
5
W: 650
H: 2075

WD3
6
W: 650
H: 2075

WD3
7
W: 650
H: 2075

WD3
8
W: 650
H: 2075

WD5
1
W: 750
H: 2075

WD5
2
W: 750
H: 2075

WD5
3
W: 750
H: 2075

WD5
4
W: 750
H: 2075

WD5
5
W: 750
H: 2075

WD5
6
W: 750
H: 2075

WD5
7
W: 750
H: 2075

WD5
8
W: 750
H: 2075

WD1
1
W: 800
H: 2075

WD1
2
W: 800
H: 2075

WD1
3
W: 800
H: 2075

WD1
4
W: 800
H: 2075

WD1
5
W: 800
H: 2075

WD1
6
W: 800
H: 2075

WD1
7
W: 800
H: 2075

WD1
8
W: 800
H: 2075

WD1
9
W: 800
H: 2075

WD1
10
W: 800
H: 2075

WD1
11
W: 800
H: 2075

WD1
12
W: 800
H: 2075

WD1
13
W: 800
H: 2075

WD1
14
W: 800
H: 2075

WD1
15
W: 800
H: 2075

WD1
16
W: 800
H: 2075

WD1
17
W: 800
H: 2075

WD1
18
W: 800
H: 2075

WD1
19
W: 800
H: 2075

WD1
20
W: 800
H: 2075

WD1
21
W: 800
H: 2075

WD1
22
W: 800
H: 2075

WD1
23
W: 800
H: 2075

WD1
24
W: 800
H: 2075

WD1
25
W: 800
H: 2075

WD1
26
W: 800
H: 2075

WD1
27
W: 800
H: 2075

WD1
28
W: 800
H: 2075

WD1
29
W: 800
H: 2075

WD1
30
W: 800
H: 2075

WD1
31
W: 800
H: 2075

WD1
32
W: 800
H: 2075

WD1
33
W: 800
H: 2075

WD1
34
W: 800
H: 2075

WD1
35
W: 800
H: 2075

WD1
36
W: 800
H: 2075

WD1
37
W: 800
H: 2075

WD1
38
W: 800
H: 2075

WD1
39
W: 800
H: 2075

WD1
40
W: 800
H: 2075

AW1
1
W: 2005
H: 1860

AW1
2
W: 2005
H: 1860

AW1
3
W: 2005
H: 1860

AW1
4
W: 2005
H: 1860

AW1
5
W: 2005
H: 1860

AW1
6
W: 2005
H: 1860

AW1
7
W: 2005
H: 1860

AW1
8
W: 2005
H: 1860

AW2
1
W: 691
H: 1860

AW2
2
W: 691
H: 1860

AW2
3
W: 691
H: 1860

AW2
4
W: 691
H: 1860

AW2
5
W: 691
H: 1860

AW2
6
W: 691
H: 1860

AW2
7
W: 691
H: 1860

AW2
8
W: 691
H: 1860

タイプ
AW2
1
15.73㎡
13.83坪
W: 691
H: 1860

タイプ
AW2
2
00.00㎡
00.00坪
W: 691
H: 1860

タイプ
AW2
3
100.24㎡
30.32坪
W: 691
H: 1860

LDK
23.29㎡
【14.3帖】
SL+120
SL±0
CH=2400

LD
32.69㎡
【20.1帖】
SL+120
SL±0
CH=2400

LDK
23.29㎡
【14.3帖】
SL+120
SL±0
CH=2400

LD
32.69㎡
【20.1帖】
SL+120
SL±0
CH=2400

LDK
23.29㎡
【14.3帖】
SL+120
SL±0
CH=2400

LD
32.69㎡
【20.1帖】
SL+120
SL±0
CH=2400

LDK
23.29㎡
【14.3帖】
SL+120
SL±0
CH=2400

LD
32.69㎡
【20.1帖】
SL+120
SL±0
CH=2400

LDK
23.29㎡
【14.3帖】
SL+120
SL±0
CH=2400

バルコニー
物干金物

バルコニー
物干金物

バルコニー
物干金物

バルコニー
物干金物

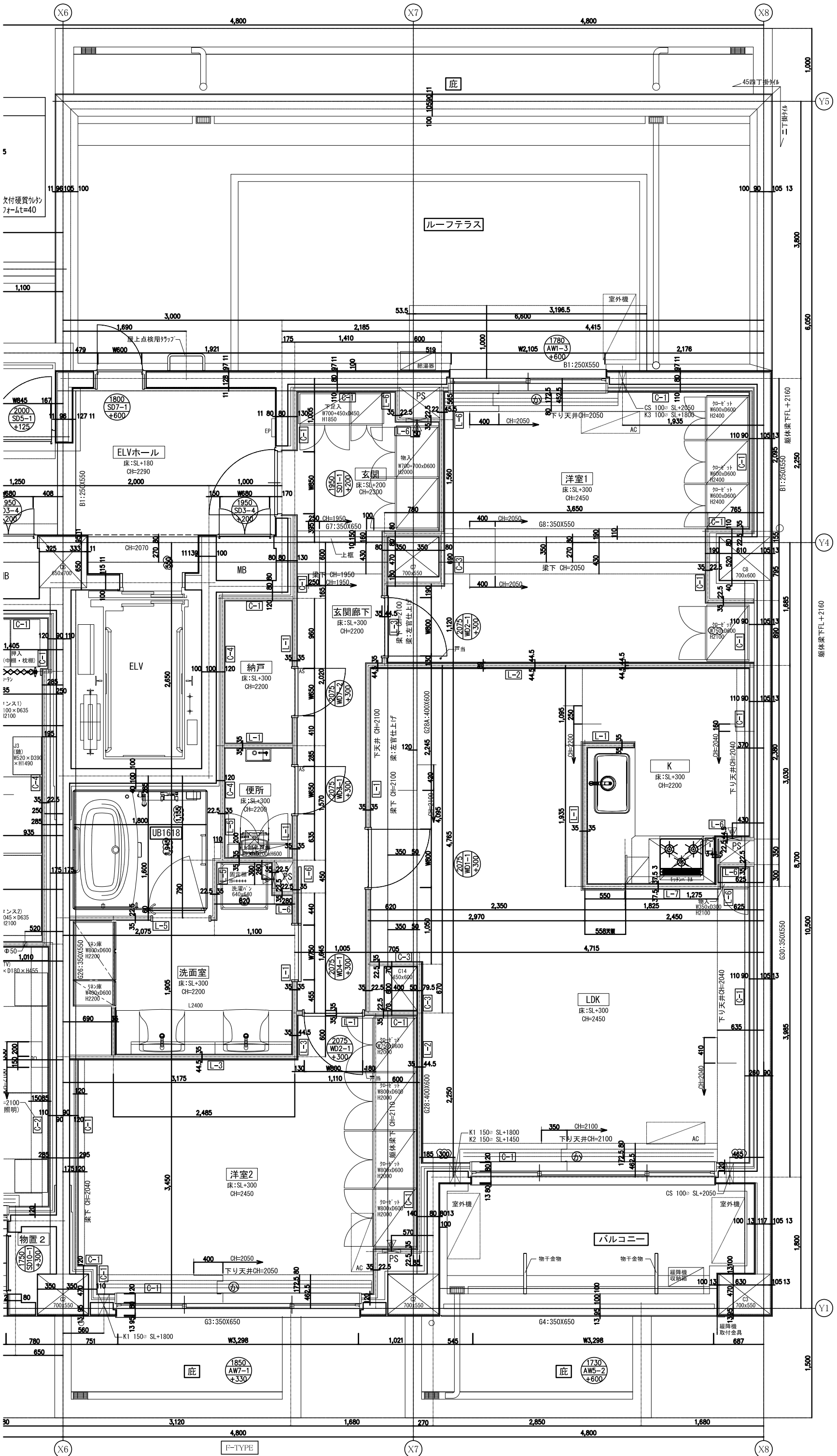
バルコニー
物干金物

バルコニー
物干金物

バルコニー
物干金物

バルコニー
物干金物

バルコニー
物干金物



5
文付硬質ウレタン
フォームt=40

1ンス1)
100×D635
H2100

1ンス2)
045×D635
H2100

2100
照明

F-TYPE

ルーフトラス

洋室1

洋室2

LDK

バルコニー

物置2

ELVホール

洗面室

便所

物置1

物置2